

# คู่มือระบบส่งกิจกรรมเก็บคะแนนระหว่างเรียน ผ่านช่องทางออนไลน์ (สำหรับอาจารย์กรอกคะแนน)



<https://eduapp.stou.ac.th/score>

# อาจารย์กรอกคะแนน

1

เข้าสู่  
ระบบ

2

เลือกกลุ่ม  
กิจกรรม

3

กรอก  
คะแนน

4

ยืนยันคะแนน  
และพิมพ์  
เอกสาร

# 1. เข้าสู่ระบบ

ระบบส่งกิจกรรมเก็บคะแนนระหว่างเรียน  
ผ่านช่องทางออนไลน์

The image shows a login page for the STOU system. At the top, there is a key icon and the text "เข้าสู่ระบบ". Below this are two input fields: "ชื่อบัญชีผู้ใช้" (Username) and "รหัสผ่าน" (Password). The username field contains "กรอกชื่อบัญชีผู้ใช้" and "@stou.ac.th". The password field contains "กรอกกรหัสผ่าน". A blue button labeled "เข้าสู่ระบบ" is positioned below the password field. Below the login fields, there are two user roles: "คู่มือประธานชุด" (Student Representative Manual) and "คู่มืออาจารย์กรอกคะแนน" (Teacher Manual for Marking). At the bottom, there is a logo for "บราวเซอร์ที่รองรับระบบ" (Supported Browser) with the "eoo" logo.

กรอกอีเมลมหาวิทยาลัย  
(ไม่ต้องกรอก @stou.ac.th)

2

กรอกกรหัสผ่าน

3

กรอกกรหัสผ่าน

เข้าสู่ระบบ

4

เข้าสู่ระบบ

คู่มือประธานชุด

คู่มืออาจารย์กรอกคะแนน

บราวเซอร์ที่รองรับระบบ eoo

## 2. เลือกกลุ่มกิจกรรม

คู่มือการใช้งาน

ผู้ใช้งานปัจจุบัน/ออกจากระบบ

ระบบส่งกิจกรรมเก็บคะแนนระหว่างเรียน  
ผ่านช่องทางออนไลน์

คู่มือการใช้งาน ▾ อาจารย์กมลaws ศิริโสภณ (อาจารย์) ▾

★ อาจารย์กรอกคะแนน ☰ แสดงรายการกิจกรรมทั้งหมด

กิจกรรมประจำชุดวิชา **ยืนยันคะแนนภายใน \*\*16 กันยายน 2564\*\***

1

เลือกกลุ่มกิจกรรมที่ต้องการ

กิจกรรมสอนเสริม

กิจกรรมฝึกปฏิบัติเสริมทักษะ

กิจกรรมเก็บคะแนนระบบ E-Learning

กิจกรรมประสบการณ์วิชาชีพ

กิจกรรมอบรมเข้มพิเศษ

กิจกรรมร่วมเรียนรู้ (Blended Learning)

แสดงรายการกลุ่มกิจกรรม  
ที่ได้รับมอบหมาย  
โดยรายการที่ต้องรับผิดชอบ  
จะสามารถคลิกได้

## 2. เลือกกลุ่มกิจกรรม (ต่อ)

ระบบส่งกิจกรรมเก็บคะแนนระหว่างเรียน  
ผ่านช่องทางออนไลน์

คู่มือการใช้งาน ▾ อาจารย์กมลพร ศรีโสภณ (อาจารย์) ▾

กลับไปเลือกกลุ่มกิจกรรม

★ อาจารย์รอกคะแนน ☰ แสดงรายการกิจกรรมทั้งหมด



กิจกรรมประจำชุดวิชา

ยืนยันคะแนนภายใน **\*\*16 กันยายน 2564\*\***

ลำดับ	ชุดวิชา	คะแนนเต็ม	กรอกคะแนน	ยืนยันคะแนน
1	10111 ภาษาอังกฤษเพื่อการสื่อสาร	20	ดู/ค้นหา/แก้ไขคะแนน	<input checked="" type="checkbox"/> ยืนยันคะแนน เอกสารสรุปคะแนน เอกสารสรุปภาระงาน
2	10171 การใช้ภาษาอังกฤษ	20	ดู/ค้นหา/แก้ไขคะแนน	<input checked="" type="checkbox"/> ยืนยันคะแนน เอกสารสรุปคะแนน เอกสารสรุปภาระงาน
3	10172 การอ่านภาษาอังกฤษ	20	ดู/ค้นหา/แก้ไขคะแนน	<input checked="" type="checkbox"/> ยืนยันคะแนน เอกสารสรุปคะแนน

แสดงรายการชุดวิชา  
ในกลุ่มกิจกรรมที่เลือก

### 3. กรอกคะแนน

คำแนะนำสำหรับการบันทึกคะแนนระหว่างเรียนออนไลน์

#### 1. ให้บันทึกคะแนนเป็นเลขจำนวนเต็ม

ในกรณีการบันทึกคะแนนเป็นเลขทศนิยม ระบบการบันทึกคะแนนระหว่างเรียนฯ จะบันทึกคะแนนโดยการปัดเศษให้เป็นจำนวนเต็มตามหลักคณิตศาสตร์ ดังนี้

- ทศนิยมตำแหน่งที่หนึ่ง ถ้าต่ำกว่า 5 ตัดทิ้ง เช่น 12.4 ระบบฯ บันทึกเป็น 12 เป็นต้น
- ทศนิยมตำแหน่งที่หนึ่ง ถ้าเท่ากับหรือมากกว่า 5 ปัดขึ้น เช่น 12.5 ระบบฯ บันทึกเป็น 13 เป็นต้น

### 3. กรอกคะแนน (ต่อ)

คำแนะนำสำหรับการบันทึกคะแนนระหว่างเรียนออนไลน์

## 2. การบันทึกคะแนน กรณีนักศึกษาไม่เข้าร่วมกิจกรรม (ไม่ทำกิจกรรม) หรือเข้าร่วมบางส่วน (ทำกิจกรรมบางส่วน)

การบันทึก	นิยาม
0 จนถึง ค่าคะแนนเต็มของกิจกรรม	<ul style="list-style-type: none"><li>• มีการเข้าสอบของนักศึกษา (บางส่วนหรือทั้งหมด) หรือ</li><li>• มีการวัดผลการศึกษา (บางส่วนหรือทั้งหมด)</li></ul>
เว้นว่าง (ไม่ต้องบันทึกคะแนน) และไม่ต้องระบุหมายเหตุ *	<ul style="list-style-type: none"><li>• ขาดสอบ หรือ</li><li>• นักศึกษาไม่เข้าร่วมกิจกรรมการวัดผลการศึกษาใดๆ</li></ul>

**\*ขอให้อาจารย์ตรวจสอบรายชื่อผู้ขาดสอบหรือผู้ที่ไม่มีค่าคะแนนใน “เอกสารสรุปคะแนนกิจกรรม” อีกครั้งก่อนยืนยันผลคะแนน โดยเฉพาะ ภาคปฏิบัติของกิจกรรมประสบการณ์วิชาชีพ และกิจกรรมฝึกปฏิบัติเสริมทักษะ เนื่องจากกรณีมีค่าคะแนนศูนย์ กับกรณีเว้นว่าง(ขาดสอบ) มีผลต่อการรายงานผลการเรียนที่แตกต่างกัน**

### 3. กรอกคะแนน (ต่อ)

คำแนะนำสำหรับการบันทึกคะแนนระหว่างเรียนออนไลน์

#### 3. การบันทึกคะแนน สำหรับกิจกรรมสอนเสริมแบบเก็บคะแนน/ แบบเข้ม กิจกรรมประสบการณ์วิชาชีพ และ กิจกรรมฝึกปฏิบัติ เสริมทักษะ

- กรณีนักศึกษาได้คะแนนเท่ากับหรือมากกว่าร้อยละ 50 ของคะแนนเต็ม อาจารย์สามารถบันทึกคะแนนโดยไม่ต้องใส่ข้อความในช่อง “หมายเหตุ”
- กรณีนักศึกษาได้คะแนนน้อยกว่าร้อยละ 50 ของคะแนนเต็ม อาจารย์สามารถบันทึกโดยต้องระบุข้อความประกอบในช่อง “เหตุผล” เช่น ทำกิจกรรมข้อเดียว ขาดเรียนและขาดสอบครั้งที่ 1 เป็นต้น



# 3. กรอกคะแนน (ต่อ)

ระบบส่งกิจกรรมเก็บคะแนนระหว่างเรียน  
ผ่านช่องทางออนไลน์

คู่มือการใช้งาน ▾ อาจารย์กมลพร ศิริโสภณ (อาจารย์) ▾

★ อาจารย์กรอกคะแนน ☰ แสดงรายการกิจกรรมทั้งหมด

📄 กิจกรรมประจำชุดวิชา **ยืนยันคะแนนภายใน \*\*16 กันยายน 2564\*\***

ลำดับ	ชุดวิชา	คะแนนเต็ม	กรอกคะแนน	ยืนยันคะแนน
1	10111 ภาษาอังกฤษเพื่อการสื่อสาร	20	<b>1</b> 📄 ดู/ค้นหา/แก้ไขคะแนน <span>กรอกคะแนน</span>	<input checked="" type="checkbox"/> ยืนยันคะแนน 📄 เอกสารสรุปคะแนน 📄 เอกสารสรุปภาระงาน
2	10171 การใช้ภาษาอังกฤษ	20	📄 ดู/ค้นหา/แก้ไขคะแนน	<input checked="" type="checkbox"/> ยืนยันคะแนน 📄 เอกสารสรุปคะแนน 📄 เอกสารสรุปภาระงาน
3	10172 การอ่านภาษาอังกฤษ	20	📄 ดู/ค้นหา/แก้ไขคะแนน	<input checked="" type="checkbox"/> ยืนยันคะแนน 📄 เอกสารสรุปคะแนน

# 3. กรอกคะแนน (ต่อ) กรอกรายการเดียว

10111 ภาษาอังกฤษเพื่อการสื่อสาร **AVG :** **MIN :** **MAX :** **STD :**

ออนไลน์ ทั้งหมด 10 รายการ รอตรวจ 10 รายการ ตรวจแล้ว 0 รายการ  
ไปรษณีย์ ทั้งหมด 1300 รายการ รอตรวจ 1300 รายการ ตรวจแล้ว 0 รายการ

2 สถิติและตัวเลือกสำหรับแสดงรายการนักศึกษาตามเงื่อนไข

ค้นหาจากลำดับรับเข้าทางไปรษณีย์ ค้นหาจากรหัสประจำตัว/ชื่อนักศึกษา แสดงทั้งหมด Excel กลุ่ม Online Excel กลุ่ม ไปรษณีย์ นำเข้าไฟล์คะแนน(Excel)

3	Online	1/1	6070003618	นางสาววิจิตรรา บุญเรือง ไฟล์เอกสาร (6) 1. 10111_6070003618_1.pdf 2. 10111_6070003618_2.pdf 3. 10111_6070003618_3.pdf 4. 10111_6070003618_4.pdf 5. 10111_6070003618_5.pdf 6. 10111_6070003618_6.pdf
4	Online	1/1	6110027874	นายทงกศักดิ์ สุขเจริญ
5	Online	1/1	6310012239	นางสาวอรพรรณ ภิรมย์น้อย ไฟล์รูปภาพ (6) ไฟล์เอกสาร (2) 1. 10111_6310012239_1.docx

15 บันทึก

3 กรอกคะแนน/หมายเหตุ(ถ้ามี) และกดปุ่มบันทึก

ยืนยันการบันทึกคะแนน 15 ใช่หรือไม่?

4 ยืนยัน ไม่ยืนยัน

ดูไฟล์แนบของนักศึกษา  
รูปแบบรูปภาพและเอกสาร

ปิดหน้าต่าง

# 3. กรอกคะแนน (ต่อ)

## กรอกหลายรายการ

10111 ภาษาอังกฤษเพื่ออาชีพ

ออนไลน์ ทั้งหมด 10 รายการ รอดตรวจ 10 รายการ ตรวจแล้ว 0 รายการ ไปรษณีย์ ทั้งหมด 1300 รายการ รอดตรวจ 1300 รายการ ตรวจแล้ว 0 รายการ

เลือกเมนูรอดตรวจ

MAX: STD:

ค้นหาจากลำดับรับเข้าทางไปรษณีย์ ค้นหาจากรหัสประจำตัว/ชื่อคนไข้

แสดงทั้งหมด Excel กลุ่ม Online Excel กลุ่ม ไปรษณีย์ นำเข้าไฟล์คะแนน(Excel)

#	ช่องทาง	รุ่น/ลำดับ	รหัส	นักศึกษา	คะแนนเต็ม (20)	หมายเหตุ (ไม่เกิน 50 ตัวอักษร)	ผู้ให้คะแนน
1	Online	1/1	5830096540	นางสาวเขมิกา ส่วนสัน	<input type="text"/>	กรอกคะแนน/หมายเหตุ(ถ้ามี) และกดปุ่มบันทึก	-
2	Online	1/1	6030014317	นายพิเชษฐ์ วงศ์จันทร์ดี ไฟล์เอกสาร (1) 1. 10111_6030014317_1.pdf	15 <input type="text"/>	<input type="text"/>	-
3	Online	1/1	6070003618	นางสาววิจิตร นุญเรือง ไฟล์เอกสาร (6) 1. 10111_6070003618_1.pdf 2. 10111_6070003618_2.pdf 3. 10111_6070003618_3.pdf 4. 10111_6070003618_4.pdf	20 <input type="text"/>	<input type="text"/>	-

บันทึกรายการทั้งหมดที่ให้มากกว่า 0 คะแนน ปิดหน้าต่าง

### 3. กรอกคะแนน (ต่อ) การยกเลิกการให้คะแนน

10111 ภาษาอังกฤษเพื่อการสื่อสาร **AVG : 20** **MIN : 20** **MAX : 20** **STD : 0**

ออนไลน์ ทั้งหมด 10 รายการ รอตตรวจ 9 รายการ ตรวจแล้ว 1 รายการ ไปรษณีย์ ทั้งหมด 1300 รายการ รอตตรวจ 1300 รายการ ตรวจแล้ว 0 รายการ

ค้นหาจากลำดับรับเข้าทางไปรษณีย์ ค้นหาจากรหัสประจำตัว/ชื่อนักศึกษา **แสดงทั้งหมด** Excel กลุ่ม Online Excel กลุ่ม ไปรษณีย์ นำเข้าไฟล์คะแนน(Excel)

#	ช่องทาง	รุ่น/ลำดับ	รหัส	นักศึกษา	คะแนนเต็ม (20)	คะแนน	คะแนน
1	Online	1/1	6070003618	นางสาววิจิตร บุษเรือง ไฟล์เอกสาร (6)	20 <b>บันทึก</b>		อาจารย์ กมลพร ศรีโสภณ

!


ต้องการล้างข้อมูลรหัส 6070003618  
ออกใช้หรือไม่?

**2** ใช่ ไม่ใช่

6.  
10111\_6070003618\_6.pdf

ปิดหน้าต่าง

# 3. กรอกคะแนน (ต่อ) ดูไฟล์รูปภาพ



แบบกรอกคะแนนกิจกรรมการวัด  
มหาวิทยาลัยเทคโนโลยีพระจอมเกล้าธนบุรี  
ชื่อ นามสกุล สาขาวิชา ชั้นเรียน


วิชา

เลขประจำตัวผู้สอบ

ชื่อผู้ตรวจ

นาย/นาง/นางสาว

วันที่ ตรวจ



1. Reading Comprehension

Read the passage and answer the questions.

Read the passage and answer the questions. The text is a short story about a shopping bag.

1. The passage is about a shopping bag.

2. The main idea of the passage is that the shopping bag is a very special and meaningful item for the owner.

3. The shopping bag is made of a soft and comfortable material.

4. The shopping bag is very beautiful and attractive.

5. The shopping bag is very useful and practical.


6. The shopping bag is very durable and long-lasting.

7. The shopping bag is very easy to carry and use.

8. The shopping bag is very affordable and cheap.

9. The shopping bag is very popular and well-known.

10. The shopping bag is very fashionable and trendy.



1. The passage is about a shopping bag.

2. The main idea of the passage is that the shopping bag is a very special and meaningful item for the owner.

3. The shopping bag is made of a soft and comfortable material.

4. The shopping bag is very beautiful and attractive.

5. The shopping bag is very useful and practical.

6. The shopping bag is very durable and long-lasting.


7. The shopping bag is very easy to carry and use.

8. The shopping bag is very affordable and cheap.

9. The shopping bag is very popular and well-known.

10. The shopping bag is very fashionable and trendy.

คลิกเพื่อดูภาพใหญ่ในแต่ละไฟล์ได้



1. Reading Comprehension

Read the passage and answer the questions.

Read the passage and answer the questions. The text is a short story about a shopping bag.

1. The passage is about a shopping bag.

2. The main idea of the passage is that the shopping bag is a very special and meaningful item for the owner.

3. The shopping bag is made of a soft and comfortable material.

4. The shopping bag is very beautiful and attractive.

5. The shopping bag is very useful and practical.

6. The shopping bag is very durable and long-lasting.

7. The shopping bag is very easy to carry and use.

8. The shopping bag is very affordable and cheap.

9. The shopping bag is very popular and well-known.

10. The shopping bag is very fashionable and trendy.

3. เนื้อหากิจกรรม

ให้นักศึกษาทำกิจกรรมต่อไปนี้ ทั้ง 3 ข้อ เป็นภาษาอังกฤษ

กิจกรรมข้อที่ 1 (7 คะแนน)

Write 6 grammatically correct sentences *describing* a piece of Thai handicraft.

ให้นักศึกษาเขียนประโยคภาษาอังกฤษที่สมบูรณ์ 6 ประโยคเพื่ออธิบาย handicraft ไทย จำนวน 1 ชิ้น

นักศึกษาอาจศึกษาแนวทางทำกิจกรรมนี้จากหน่วยที่ 11 ตอนที่ 11.2

เกณฑ์การให้คะแนน

รูปภาพ 1 คะแนน/ ประโยคละ 1 คะแนน

นักศึกษาคัดลอกข้อความของผู้เรียนจะไม่ตรวจ



- รูปถ่ายคืออะไร
  - รูปถ่ายคืออะไร
  - รูปถ่ายมัน
  - ผลิตภัณฑ์
  - ผลิตภัณฑ์ไหน
  - ราคาทำได
- 1 It's a Bamboo bag.
  - 2 You can keep things in it, phone, pen, glasses and makeup.
  - 3 It's a big, strong, convenient and beautiful and
  - 4 Great for use.
  - 5 It's made in Hua Thanon Subdistrict Phant Nikhom District
  - 6 It 1180 baht. Chamburi Province.

# 3. กรอกคะแนน (ต่อ) ดูไฟล์รูปภาพ



# 3. กรอกคะแนน (ต่อ) นำเข้าข้อมูลคะแนนจากไฟล์ Excel

10111 ภาษาอังกฤษเพื่อการสื่อสาร **AVG :** **MIN :** **MAX :** **STD :**

ออนไลน์ ทั้งหมด 10 รายการ รอดตรวจ 10 รายการ ตรวจสอบแล้ว 0 รายการ ไปรษณีย์ ทั้งหมด 1300 รายการ รอดตรวจ 1300 รายการ ตรวจสอบแล้ว 0 รายการ

เลือกกลุ่ม Excel ที่ต้องการ

1

สำหรับอาจารย์ที่มีบทบาทเป็น อาจารย์กรอกคะแนน "กิจกรรมประจำชุดวิชา"

เนื่องจากระบบบันทึกและส่งคะแนนให้กับระหว่างเรียนฯ ไม่มีข้อมูลการจรัยชื่อนักศึกษาที่อาจารย์ผู้ตรวจกิจกรรม ทั้งแบบไปรษณีย์และออนไลน์ ทำให้อาจารย์ผู้ตรวจกิจกรรมแต่ละท่านเมื่อดาวโหลด "ไฟล์ excel" จารระบบฯ จะพบรายชื่อนักศึกษาทุกคนที่ส่งกิจกรรมประจำชุดวิชาทั้งแบบไปรษณีย์และออนไลน์

การบันทึกคะแนนกิจกรรมฯ เพื่อส่งคะแนน ทำได้ 2 ลักษณะ คือ ผ่านไฟล์ Excel และ เข้าเว็บระบบส่งกิจกรรมฯโดยตรง

ก. การบันทึกคะแนนผ่านไฟล์ Excel

1. อาจารย์ผู้ตรวจ**คนแรก**ที่นำข้อมูลคะแนนเข้าระบบฯ (upload ไฟล์ excel ที่มีคะแนนแล้ว) ระบบฯ จะบันทึกว่ารายชื่อนักศึกษาที่มีคะแนนแล้วนั้น เป็นนักศึกษาในควมรับผิดชอบการตรวจกิจกรรมของอาจารย์ท่านนั้น อาจารย์ผู้ตรวจคะแนนคนแรกเท่านั้น ที่จะสามารถแก้ไขคะแนนผ่านไฟล์ excel ได้ (โดยการ upload ไฟล์ excel มีการแก้ไขคะแนน) ระบบฯ จะไม่บันทึกคะแนนใด ๆ จากอาจารย์ผู้ตรวจกิจกรรมท่านอื่นที่มีการกรอกคะแนนในรายชื่อนักศึกษาที่มีคะแนนแล้วตามข้อ 1 ข้างต้น แม้ว่าอาจารย์ท่านอื่นจะแก้ไขคะแนนในไฟล์ excel แล้วก็ตาม
2. อาจารย์ผู้ตรวจที่นำคะแนนเข้าระบบฯ **ลำดับที่ 2** จะสามารถบันทึกคะแนนในรายชื่อนักศึกษาที่**ไม่**เข้ากับอาจารย์ผู้ตรวจคะแนนลำดับที่ 1 (แม้ว่าอาจารย์ท่านที่ 2 จะกรอกคะแนนใน excel แล้วก็ตาม หากชื่อนักศึกษานั้นเข้ากับอาจารย์ท่านแรก ระบบฯ ก็จะไม่นับกักให้) ท่านเองเดียวกับอาจารย์ผู้ตรวจที่นำคะแนนเข้าระบบฯ ลำดับที่ 3 **เริ่มต้นไป** จะสามารถบันทึกคะแนนในรายชื่อนักศึกษาที่ไม่เข้ากับอาจารย์ผู้ตรวจคะแนนลำดับที่ 1 และ 2

ข. การบันทึกคะแนนโดยเข้าเว็บระบบส่งกิจกรรมฯ โดยตรง

- อาจารย์ผู้ตรวจคะแนนทุกท่านสามารถบันทึกและแก้ไขได้ตามปกติ ระบบฯ จะให้สิทธิ์ในการบันทึกและแก้ไขเท่าๆกัน โดยระบบจะบันทึกการแก้ไข**ครั้งสุดท้าย**เป็นคะแนนที่จะนำไปประมวลผลต่อไป

ปิดหน้าต่าง Excel กลุ่ม Online

2

3

กรอกคะแนน/หมายเหตุ ในไฟล์ Excel

4

No.	รุ่น	ลำดับ	รหัสนักศึกษา	ชื่อ	คะแนน	หมายเหตุ	ผู้ใช้
1	1	1	6030014317	นายพิเชษฐ์ วงศ์จันทร์ดี	8		-
2	1	1	6070003618	นางสาววิจิตรา บุญเรือง	1		-
3	1	1	6310012239	นางสาวอรพรรณ ภิรมย์น้อย	8		-

หมายเหตุ (ไม่เกิน 50 ตัวอักษร)

10111 ภาษาอังกฤษเพื่อการสื่อสาร

ปิดหน้าต่าง

### 3. กรอกคะแนน (ต่อ) นำเข้าข้อมูลคะแนนผ่านไฟล์ Excel

นำเข้าไฟล์คะแนน(Excel)

Choose File 10111\_online.xlsx

แสดงรายการที่ต้องการนำเข้า

5

	รุ่น	ลำดับ	รหัส		
1	1	1	5830096540	นางสาวเขมิกา ส่วนสัน	12
2	1	1	6030014317	นายพิเชษฐ วงศ์จันทร์ดี	14
6	1	1	6310022725	นางสาวสุภาวลัย บัวดี	19

0%

นำเข้า ปิดหน้าต่าง

6



ต้องการนำเข้าข้อมูลคะแนนใช่หรือไม่?

7

ใช่

ไม่ใช่

นำเข้าไฟล์คะแนน(Excel)

Choose File 10111\_online.xlsx

#	รุ่น	ลำดับ	รหัส	นักศึกษา	คะแนนเต็ม (20)	หมายเหตุ
1	1	1	5830096540	นางสาวเขมิกา ส่วนสัน	12	
2	1	1	6030014317	นายพิเชษฐ วงศ์จันทร์ดี	14	
6	1	1	6310022725	นางสาวสุภาวลัย บัวดี	19	

100%

นำเข้า ปิดหน้าต่าง

8



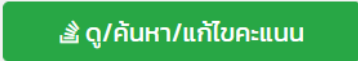











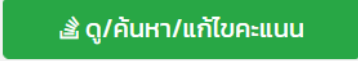


# 4. ยืนยันคะแนนและพิมพ์เอกสาร

ระบบส่งกิจกรรมเก็บคะแนนระหว่างเรียน  
ผ่านช่องทางออนไลน์

คู่มือการใช้งาน ▾ อาจารย์กมลพร ศิริโสภณ (อาจารย์) ▾

★ อาจารย์กรอกคะแนน ☰ แสดงรายการกิจกรรมทั้งหมด

กิจกรรมประจำชุดวิชา **ยืนยันคะแนนภายใน \*\*16 กันยายน 2564\*\***

ลำดับ	ชุดวิชา	คะแนนเต็ม	กรอกคะแนน	ยืนยันคะแนน
1	10111 ภาษาอังกฤษเพื่อการสื่อสาร	20		 <b>1</b>
<div data-bbox="117 796 942 1310"><p></p><h3>ยืนยันคะแนนใช่หรือไม่?</h3><p>เมื่อยืนยันแล้วจะไม่สามารถยกเลิกได้</p><p> <b>2</b> </p></div>				
				
				
				
				

# 4. ยืนยันคะแนนและพิมพ์เอกสาร (ต่อ)

เอกสารสรุปคะแนนกิจกรรมประจำชุดวิชา ประจำภาคการศึกษา 2/2563

ชุดวิชา 10111 ภาษาอังกฤษเพื่อการสื่อสาร

จำนวนนักศึกษา 3 คน

สถิติ : ค่าต่ำสุด = 8, ค่าสูงสุด = 15, ค่าเฉลี่ย = 10.33, ค่าส่วนเบี่ยงเบนมาตรฐาน = 3.30

\*\*\* ยืนยันคะแนนแล้วเมื่อ 31 สิงหาคม 2564 16:24 น.\*\*\*

No.	รุ่น	ลำดับ	รหัสนักศึกษา	ชื่อ-นามสกุล	คะแนน (20)	หมายเหตุ	Batch Number
1	1	1	6030014317	นายพิเชษฐ วงค์จันทร์ดี	8		004
2	1	1	6070003618	นางสาววิจิตรา บุญเรือง	15		004
3	1	1	6310012239	นางสาวอรพรม ภิรมย์น้อย	8		004

หมายเลขชุด (Batch Number)

004 : อาจารย์กมลพร ศิริโสภณ

สิ้นสุดเอกสาร

4

เอกสารสรุปภาระงานการตรวจกิจกรรมประจำชุดวิชา ประจำภาคการศึกษา 2/2563

ชุดวิชา 10111 ภาษาอังกฤษเพื่อการสื่อสาร

จำนวนนักศึกษา 3 คน

สถิติ : ค่าต่ำสุด = 8, ค่าสูงสุด = 15, ค่าเฉลี่ย = 10.33, ค่าส่วนเบี่ยงเบนมาตรฐาน = 3.30

\*\*\* ยืนยันคะแนนแล้วเมื่อ 31 สิงหาคม 2564 16:24 น.\*\*\*

No.	รุ่น	ลำดับ	รหัสนักศึกษา	ชื่อ-นามสกุล	หมายเหตุ	Batch Number
1	1	1	6030014317	นายพิเชษฐ วงค์จันทร์ดี		004
2	1	2	6070003618	นางสาววิจิตรา บุญเรือง		004
3	1	3	6310012239	นางสาวอรพรม ภิรมย์น้อย		004

หมายเลขชุด (Batch Number)

004 : อาจารย์กมลพร ศิริโสภณ

สิ้นสุดเอกสาร

6

คู่มือการใช้งาน อาจารย์กมลพร ศิริโสภณ (อาจารย์)

รายการกิจกรรมทั้งหมด

ยูน 2564\*\*

กรอกคะแนน

ยืนยันคะแนน

/ค้นหา/แก้ไขคะแนน

✓ ผู้ตรวจยืนยันแล้ว  
31 สิงหาคม 2564 16:24 น.

เอกสารสรุปคะแนน

เอกสารสรุปภาระงาน

/ค้นหา/แก้ไขคะแนน

✓ ยืนยันคะแนน

เอกสารสรุปคะแนน

เอกสารสรุปภาระงาน

/ค้นหา/แก้ไขคะแนน

✓ ยืนยันคะแนน

เอกสารสรุปคะแนน

เอกสารสรุปภาระงาน

3

5